



TEKNOFEST 2024

Teknoloji Yarışmaları Başvuru Kılavuzu

Toplumun tamamında teknoloji ve bilim konusunda farkındalık oluşturmayı, Türkiye'nin bilim ve mühendislik alanlarında yetişmiş insan kaynağını artırmayı hedefleyen TEKNOFEST kapsamında düzenlenen Türkiye tarihinin en büyük ödüllü teknoloji yarışmaları için başvurular açıldı!

TEKNOFEST Havacılık, Uzay ve Teknoloji Festivali'nin bir parçası olmak için aşağıdaki başvuru adımlarını takip ederek ilgi duyduğunuz alandaki yarışmaya başvurunuzu yapabilirsiniz.

TEKNOFEST 2024 TEKNOLOJİ YARIŞMALARI BAŞVURU KILAVUZU

TEKNOFEST yarışma başvuruları için t3kys.com Kurumsal Yönetim Sistemi kullanılmaktadır. Yarışmanın başvuru aşaması dahil tüm süreçleri ve belge teslimleri bu platform kullanılarak gerçekleştirilmektedir. Bu doğrultuda katılmak istediğiniz TEKNOFEST Yarışması'na katılmak için öncelikle **T3 KYS** üzerinden başvuru oluşturmanız gerekmektedir. Başvuru adımlarına aşağıda yer verilmiştir.

1. ADIM Üyelik Oluştur!

KYS üzerinden TEKNOFEST yarışmalarından herhangi birine başvurmak için ilk olarak bir profile sahip olmanız gerekmektedir. KYS'de bir profile sahipseniz www.t3kys.com linki ile giriş ekranına ulaşabilirsiniz. Giriş yapmak için **E-Posta ile Giriş** ve **TC Kimlik Numarası ile Giriş** olmak üzere iki seçenek mevcuttur. Bu seçeneklerden bir tanesini seçerek giriş yapabilirsiniz.

Dil •



Kurumsal Yönetim Sistemi
Türkiye Teknoloji Takımı

Üye Ol

E-Posta ile Giriş **T.C. ile Giriş**

E-posta

E-posta adresi

Parola

Parola

Ben robot değilim 

[Parolamı Unuttum](#) Beni Hatırla

Giriş Yap

Herhangi bir profiliniz mevcut değilse profil oluşturmak için giriş ekranından “**Üye Ol**” butonuna tıklamanız halinde üyelik oluşturmanız için gerekli bilgileri içeren form ekranı açılacaktır. Bu form ekranında sizden **Panel Bilgileri, Kişisel Bilgiler, Adres Bilgileri ve Eğitim Bilgileri** talep edilmektedir. Ekranda yer alan tüm bilgileri eksiksiz ve doğru doldurduğunuzdan emin olduktan sonra “**Kişisel Verilerin Korunumuna ilişkin Muvafakatnameyi okudum, anladım ve kabul ediyorum.**” seçeneğini işaretleyip “**Üye Ol**” butonuna basınız. Ardından üye olurken vermiş olduğunuz bilgilerle “**Giriş Yap**” ekranından giriş yapabilirsiniz.



Dil ▾



Kurumsal Yönetim Sistemi

Türkiye Teknoloji Takımı

Üye Ol

Aşağıdaki zorunlu alanları doğru ve eksiksiz girmeniz gerekmektedir.

Panel Bilgileri

Kullanıcı Adı *

E-Posta Adresi *

Parola *

Parola Tekrar *

Kişisel Bilgiler

Adı *

Soyadı *

T.C. Vatandaşı *

Cinsiyet *

Doğum Tarihi *

Kod *

Cep Telefonu *

Bizden Nasıl Haberdar Oldunuz? *

Adres Bilgileri

Ülke *

Adres *


Eğitim Bilgileri

Mezunum (Mezun seviyesinde olan kullanıcı, en son bitirdiği okula göre bilgilerini beyan etmesi gerekmektedir.)

Eğitim Seviyesi *

Eğitim Bilgileriniz Listede Yoksa Yazınız

Kişisel Verilerin Korunumuna ilişkin Muvafakatnameyi okudum, anladım ve kabul ediyorum.

 Ben robot değilim 


reCAPTCHA
Gizlilik - Şartlar

Üye Ol

2.
ADIM

Takım Kur!

TEKNOFEST Teknoloji Yarışmalarına başvuru yapmadan önce her yarışmacının tek kişilik dahi olsa bir **takım kurması gerekmektedir**, kullanıcı başvurusu alınmamaktadır. Henüz takım üyelerinde güncelleme yapma ihtimaliniz olsa dahi takımınızı kurup ardında başvurunuzu yapabilirsiniz. Takım özelinde güncelleme hakkınız başvurular tamamlandıktan sonra da TEKNOFEST tarafından belirlenen zaman dilimi boyunca devam edecektir. Takım kurmak için aşağıdaki adımları izleyebilirsiniz.



KYS'ye giriş yaptıktan sonra açılan ilk ekranda sağ üst köşede yer alan "Profilim" butonuna tıklayınca açılan menüden "**Takım Bilgilerim**" sayfasına giriniz. Bu ekranda davet edildiğiniz takımları ve zaten içerisinde yer aldığınız takımları görebilirsiniz. Halihazırda başvuru yapacağınız aktif bir takım varsa yeni takım oluşturmanız gerekmemektedir. Yahut pasif bir takımınızı kopyalayıp o takımla devam etmek istiyorsanız İçinde Bulduğum **Takımlar** başlığı altındaki pasif durumda olan seçtiğiniz takımı **Kopyala** butonuna basarak eski takım bilgilerinizin yer aldığı ve revize edebileceğiniz yeni bir takım kurma ekranı açılacaktır. Bu ekranda yer alan bilgileri güncelleyerek takım aynı isim ve takımın güncel bir versiyonunu oluşturabilirsiniz.

Takım Davetiyelerim

Yaklaşık 0 kayıt listelendi

Show 10 entries Search:

DAVET EDİLEN TAKIM ADI	DAVET EDEN	TAKIM KURULUŞ YILI	TAKIM ROLÜ	TAKIM FAALİYET ALANI	İŞLEM:
No data available in table					

Showing 0 to 0 of 0 entries

İçinde Bulduğum Takımlar

Yaklaşık 0 kayıt listelendi

[Yeni Takım Oluştur](#)

TAKIM KURULUŞ TARİHİ	TAKIM ID	TAKIM ADI	TAKIM KURULUŞ YILI	TAKIM ÜYE SAYISI	TAKIM FAALİYET ALANI	ÜYE İŞLEM	AKTİFLİK	İŞLEM
----------------------	----------	-----------	--------------------	------------------	----------------------	-----------	----------	-------

Bunlardan hiçbiri sizin durumunuz için uygun değilse **“İçinde Bulduğum Takımlar”** başlığının karşısında yer alan **“Yeni Takım Oluştur”** butonuna tıklayarak Takım Kurma ekranına geçebilirsiniz. Bu ekranda yer alan formu eksiksiz ve doğru bilgilerle doldurduğunuzdan emin olunuz. Burada dikkat etmeniz gereken bazı durumlar yer almaktadır:

Takım

Anasayfa • Takım

Takım

Takım Adı*

Takım Üye Sayısı (Danışman dahil)*

Takımın Kuruluş Yılı*

Takım Türü*

Seçiniz

Takım Kurum Tipi*

Seçiniz

Takım Okul Türü*

Seçiniz

Takım Eğitim Seviyesi (Takımınızın eğitim seviyesini, takım üyelerinden (danışman hariç) en yüksek eğitim seviyesine sahip olana göre seçiniz.) (Mezun seviyesinde olan takımlar, danışman hariç takım üyelerinin eğitim seviyesine göre bilgilerinin beyan etmeleri gerekmektedir.)****

Seçiniz

Takım Okulu (Takımınızın okulunu, takım üyelerinin en fazla bulunduğu okula göre seçiniz.) (Mezun seviyesinde olan takımlar, danışman hariç takım üyelerinin en son bitirdiği okula göre bilgilerinin beyan etmeleri gerekmektedir.)*

Seçiniz

Takım Türü takımınızın herhangi bir kurum ya da okula bağlılığını teyit etmek amaçlıdır. Takım üyelerinin okul ve kurumu bu konu hakkında bir önem teşkil etmemektedir. Takımın herhangi bir kurum ya da okula bağlı olmaması halinde bu soruda “**BAĞIMSIZ BAŞVURU**”, Takım Kurum Tipi sorusunda “**KURUMUM YOK**” seçeneği seçilmelidir. Diğer bilgiler de açıklamaya istenilene uygun bir şekilde doldurulmalıdır. Seçenekli sorularda doldurmak istediğiniz seçeneğin şıklar arasında olmaması halinde seçeneklerde yer alan “**Diğer**” şıkkını işaretleyip çıkan metin kutusuna cevabınızı yazabilirsiniz. Tüm bilgileri doldurmanızın ardından “**Takım Kaydını Tamamla**” butonuna tıklayarak takımınızı oluşturabilirsiniz. Takım kaydını tamamladığınızda E-Posta adresinize takımınızın oluştuğuna dair mail geldiğini ve Takım sayfanızda takımınızın görüldüğünü teyit ediniz.

Takımın Katılım Sağladığı Ülke (Takım üyelerinin en çok katılım sağladığı ülke tercih edilebilir veya hangi ülkeye başvuru yapıldı ise ülke tercihi buna göre yapılmalıdır.) *

Seçiniz

Takımın Katılım Sağladığı İl (Takım üyelerinin en çok katılım sağladığı il tercih edilebilir veya hangi il adına başvuru yapıldı ise il tercihi buna göre yapılmalıdır.)*

Seçiniz

Takımın Katılım Sağladığı İlçe (Takım üyelerinin en çok katılım sağladığı ilçe tercih edilebilir veya hangi ilçeye başvuru yapıldı ise ilçe tercihi buna göre yapılmalıdır.)

Seçiniz

Daha Önce Katıldınız Mi?*

Hayır

Takımın Tanıtım Dosyası (Sadece PDF, Maximum 100 MB , Detaylar için [Tıklayınız](#))*

Dosya seçilmedi

Takım Tanıtım Metni*


En fazla 150 kelimeden oluşmalıdır

Takımdaki Rolünüz*

Seçiniz

Takım ve takım üye bilgilerimin bağlı bulunduğum kurum, takım okulum ve TEKNOFEST paydaşları ile paylaşılmasına onay veriyorum.*

Ben robot değilim

 reCAPTCHA
Güvenli - Çarpıcı

Oluşturmuş olduğunuz takımın üyelerinde güncelleme yapmak için Takım Bilgilerim ekranında takımın yanında yer alan “**Üye İşlemleri**” butonuna tıklayınız. Takım Üyeleri ekranında yer alan “**Üye Davet Et**” kısmında önceden KYS’ ye kaydolmuş ve profil oluşturmuş olan üyeleri TC veya Pasaport No, E-Mail adresi ve üye rolü ile takıma davet edebilirsiniz (**İlgili üyenin KYS’de kayıtlı olduğu TC / Pasaport No ve E-Posta Adresi olduğundan emin olunuz.**).

İçinde Bulduğum Takımlar

Yaklaşık 2 kayıt listelendi

Yeni Takım Oluştur

TAKIM KURULUŞ TARİHİ	TAKIM ID	TAKIM ADI	TAKIM KURULUŞ YILI	TAKIM ÜYE SAYISI	TAKIM FAALİYET ALANI	ÜYE İŞLEM	AKTİFLİK	İŞLEM
						+ / - Üye İşlemleri	✓ Aktif	Düzenle Görüntüle

Takım Üyeleri

Anasayfa • Takım Üyeleri

Üye Davet Et

Üye TC/Pasaport No:

TC/Pasaport Giriniz

Üye E-Mail:

E-Mail Giriniz

Üye Rolü:

Danışman

Ben robot değilim

DAVET EDEN

DAVET EDİLEN TC

DAVET EDİLEN E-MAIL

DAVET EDİLEN ROL

DAVET DURUMU

İŞLEM

isim soyisim

Onay Bekliyor

✗

yenitakim

Yaklaşık 1 kayıt listelendi

ÜYE TC/PASAPORT	ÜYE ADI SOYADI	ÜYE EĞİTİM SEVİYESİ	ÜYE ROLÜ	İLETİŞİM SORUMLULUĞU	İŞLEM
			Kaptan	EYET	✗ Takımdan Çıkma Talebi

Davet giden üyenin hem e-posta adresine hem de KYS hesabında Takım Bilgilerim sayfasına bu davet iletilir ve daveti kabul etmesi halinde o takımın bir üyesi olmuş olur.

KYS | TAKIMA DAVET EDİLDİNİZ

bilgi@t3kys.com

Alıcı: ben

Değerli Katılımcımız,

TEKNOFEST 2024 Teknoloji Yarışmaları kapsamında #TAKIM için daveti almış bulunmaktasınız. Davetiyenize ulaşmak için [TIKLAYINIZ](#).

Tüm yarışma sürecinizi [T3 KURUMSAL YÖNETİM SİSTEMİ](#) üzerinden takip edebilirsiniz.

Milli Teknoloji Hamlesi yolculuğumuza katkılarınız için teşekkür eder, çalışmalarınızda başarılar dileriz.

Türkiye Teknoloji Takımı Vakfı

Takıma üye ekleme ve çıkarma işlemleri için, “**Üye İşlem**” sütununda bulunan butonlara tıklayarak takım sayfasına ulaşabilirsiniz. Çıkarmak istediğiniz üyenin yanında bulunan “**Takımdan Çıkarma Talebi**” butonuna tıklayarak ilgili kişiyi çıkartma talebinde bulunabilirsiniz.

ÜYE TC/PASAPORT	ÜYE ADI SOYADI	ÜYE EĞİTİM SEVİYESİ	ÜYE ROLÜ	İLETİŞİM SORUMLULUĞU	İŞLEM
			Danışman	İletişim Sorumlusu Yap	
			Kaptan	EYET	X Takımdan Çıkma Talebi

Takımdan çıkarma talebi gönderildiğinde üyenin takımdan çıkarılması için diğer üyelerin bu talebi onaylaması gerekmektedir.

ÜYE TC/PASAPORT	ÜYE ADI SOYADI	ÜYE EĞİTİM SEVİYESİ	ÜYE ROLÜ	İLETİŞİM SORUMLULUĞU	İŞLEM
		DOKTORA	Üye(Member)	HAYIR	✓ Takımdan Çıkması Onayla
		LİSANS	Üye(Member)	HAYIR	✓ Takımdan Çıkması Onayla
		LİSANS	Kaptan(Captain)	EYET	-

3.
ADIM

Başvuru Yap!

Takım kurma aşamasını tamamladıktan sonra Ana sayfaya dönerek “**TEKNOFEST Teknoloji Yarışmaları’na Başvur**” butonuna tıklayınca başvuru süreci devam eden tüm yarışmaları görüntüleyebilirsiniz.







2024 TEKNOFEST Teknoloji Yarışmaları Listesi

Anasayfa • 2024 TEKNOFEST Teknoloji Yarışmaları Listesi

Ara

2024 Akıllı Ulaşım Yarışması	2024 Biyoteknoloji İnovasyon Yarışması	2024 Çevre ve Enerji Teknolojileri Yarışması	2024 Çip Tasarım Yarışması
2024 Dikey İnişli Roket Yarışması	2024 Efficiency Challenge Elektrikli Araç Yarışları	2024 Eğitim Teknolojileri Yarışması	2024 Engelsiz Yaşam Teknolojileri Yarışması
2024 Finansal Teknolojiler Yarışması	2024 Helikopter Tasarım Yarışması	2024 Hyperloop Geliştirme Yarışması	2024 İnsanlık Yararına Teknoloji Yarışması

İçlerinden proje fikrinizle uyuşan, eğitim seviyesine ve başvuru koşullarına uygun olduğunuz yarışmayı seçiniz. Yarışmalar hakkında detaylı bilgi sahibi olmak, başvuru koşullarını öğrenmek ve şartnamelerine ulaşmak için <https://teknofest.org/tr/yarismalar/> bağlantısından seçmiş olduğunuz yarışmanın sayfasını inceleyebilirsiniz.

2024 Çevre ve Enerji Teknolojileri Yarışması			
Anasayfa • 2024 Çevre ve Enerji Teknolojileri Yarışması			
Yarışmalar			
Teknofest kapsamında açık olan tüm yarışmalar			
YARIŞMALAR	ŞARTNAME	SON BAŞVURU TARİHİ	
 2024 Çevre ve Enerji Teknolojileri Yarışması İlkokul/Ortaokul Seviyesi		20 Şubat 2024	Başvur
 2024 Çevre ve Enerji Teknolojileri Yarışması Lise Seviyesi		20 Şubat 2024	Başvur
 2024 Çevre ve Enerji Teknolojileri Yarışması Üniversite ve Üzeri Seviyesi		20 Şubat 2024	Başvur

Seçmiş olduğunuz yarışma kategorisinin yanında yer alan “**Başvur**” butonuna tıkladıktan sonra ekranda başvuru formu görünmektedir. Formda daha önce oluşturduğunuz bir takımı seçebilir veya yeni bir takım oluşturabilirsiniz. Bunun için sayfada yönlendirme yapılmaktadır. Bunu yanında ilgili ekranda proje detaylarınız talep edilmektedir. Ekranda yer alan başvuru formunu eksiksiz ve doğru doldurduğunuzdan emin olunuz. Başvuru Yap butonuna tıklamanız halinde başvurunuz onaylanacak ve tarafınıza başvurunuzun onaylandığına dair bir mail gelecektir. Başvurunuza ait bilgileri başvuru süresi devam ettiği sürece güncelleyebilirsiniz.

2024 Çevre ve Enerji Teknolojileri Yarışması İlkokul/Ortaokul Seviyesi Ön Başvuru Formu

2024 Çevre ve Enerji Teknolojileri Yarışması İlkokul/Ortaokul Seviyesi

TAKIM
(Takminiz yoksa eklemek için [Tıklayınız](#))


Seçiniz...

PROJE BAŞLIĞI



PROJE AÇIKLAMASI


DAHA ÖNCE KATILDINIZ MI?
Seçiniz

2024 Teknofest Web Sitesinde yer alan başvurmuş olduğum Çevre ve Enerji Teknolojileri Yarışması, [Şartname](#) hükümlerini okudum, anladım ve kabul ediyorum.

Ben robot değilim 

[Başvur](#)





Teknofest Takım Başvurunuz Alınmıştır

Proje Başlığı
Çevre ve Enerji Teknolojileri Yarışması 2024

Proje Açıklaması
Çevre ve Enerji Yarışması

<p>Başvuru Yaptığı Takım Adı T3 VAKFI</p> <p>Takım ID #268639</p> <p>Başvuru ID #1286132</p>	<p>Başvuru Yaptığı Yarışma Adı 2024 Çevre ve Enerji Teknolojileri Yarışması İlkokul/Ortaokul Seviyesi</p> <p>Başvuru Yaptığı Tarih ve Saat 21 Aralık 2023 21:20</p>
---	---

Takım Üye Listesi

T3 Vakfı

[İndir](#) [Başvurularım](#)

Başvurunun tamamlanmasının ardından “**Teknofest Takım Başvurunuz Alınmıştır**” sayfası açılmaktadır. **Takım ID** ve **Başvuru ID**'nizi ilgili sayfada görüntüleyebilirsiniz. Başvuru yaptığınız yarışma ile ilgili mail adresinize aşağıda yer alan görseldeki gibi bir mail gelecektir.

TEKNOFEST | 2024 Çevre ve Enerji Teknolojileri Yarışması İlkokul/Ortaokul Seviyesi Hk.

[Harici](#) [Gelen Kutusu](#) [Güncellemeler](#)

bilgi@t3kys.com
Alıcı: ben

Değerli Yarışmacı Adayımız;

2024 Çevre ve Enerji Teknolojileri Yarışması İlkokul/Ortaokul Seviyesi başvurunuz başarı ile tamamlanmıştır.

Başvurunuzu görüntülemek için [TIKLAYINIZ](#).

Takım Adı:
Başvuru ID:

[LOGİN](#) sayfasından Kullanıcı Adı ve Parolanız ile giriş yapabilir, yarışma sürecinizi takip edebilirsiniz.

***Yarışma sürecini takip edebilmemiz için başvuru bilgilerinizi unutmanız ve kaybetmemeniz gerekmektedir.

** Sorularınız için iletisim@teknofest.org adresine ulaşabilirsiniz.

Anasayfada “**Başvurularım**” sekmesinden başvurularınızı görüntüleyebilirsiniz. Yarışmaların tüm süreçleri KYS üzerinden ilerlemektedir.

“**Başvuru Hareketleri**” sekmesi altında yer alan mor renkli ikona tıklayarak başvuru hareketlerinizi ve hakem değerlendirmesi sonucu rapor puanınızı görüntüleyebilirsiniz.

ID	PROGRAM	DURUM	BAŞVURU SAHİBİ	FORM	BAŞVURU HAREKETLERİ
1286051	2024 Çevre ve Enerji Teknolojileri Yarışması İlkokul/Ortaokul Seviyesi	2024 Çevre ve Enerji Teknolojileri Yarışması İlkokul/Ortaokul Seviyesi Ön Başvuru Durumu	deneme2024	Güncelle	Detaylar İçin Tıklayınız



TEKNOFEST 2024

TEBRİKLER BAŞVURUNUZU
TAMAMLADINIZ!

Yukarıdaki başvuru adımlarını takip ederek Adana'da gerçekleşecek olan TEKNOFEST Teknoloji Yarışmalarında yarışmacı olmaya bir adım daha yaklaştınız.

Türkiye ile "Gelecek Sensin"

